

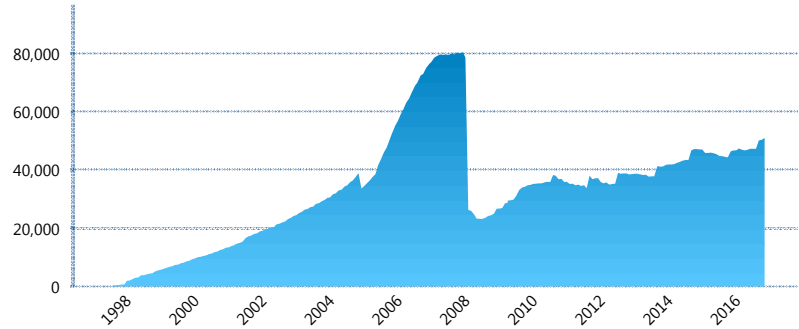
I. INFORMACIÓN FINANCIERA

I) Detalles del Fondo

Detalles del Fondo	
Razón Social	Inbursa Siefore, S.A. de C.V.
Inicio de Operaciones	30/01/1998
Tipo de Fondo	Básica
Clave Bolsa	INBURSI
Activos Administrados *	51,044
ISIN	MXP43076AC54
Comisión Anual	0.98%
Administrador	Afore Inbursa, S.A. de C.V.
Director General	Lic. José Ignacio Jiménez Santos
Presidente del Consejo	Sandra Sosa Nasta

Activos Administrados *

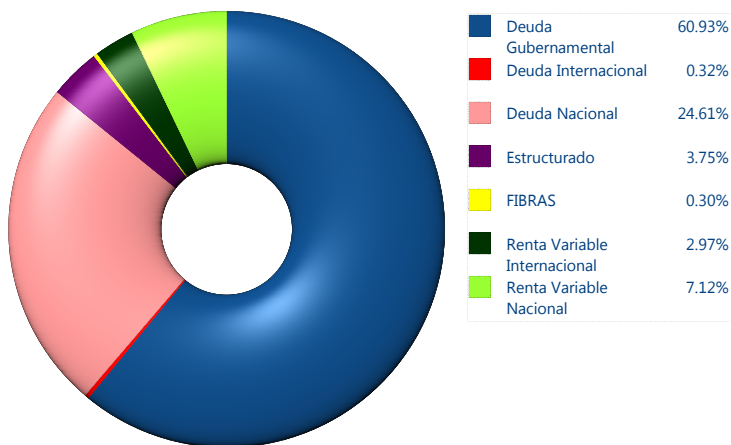
\$51,044



*Cifras en millones de pesos

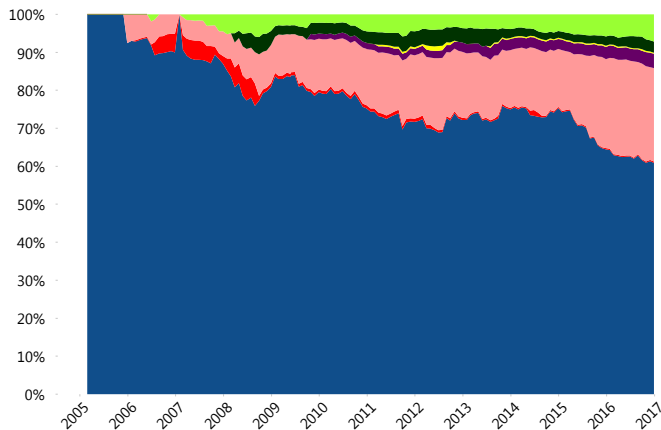
Contiene el efecto de fusiones, cortes transversales y transferencias por edad. Para mayor información consultar: <http://www.consar.gob.mx/gobmx/Aplicativo/Factsheets/EC/ECSAR.pdf>

II) Inversiones



Tipo de Instrumento	Inbursa (SB2)	Sistema Básicas 2**
Renta Variable Nacional	Renta Variable Nacional 7.12%	5.49%
Total	7.12%	5.49%
Renta Variable Internacional	Renta Variable Internacional 2.97%	12.37%
Total	2.97%	12.37%
Mercancías	Mercancías 0.00%	0.14%
Total	0.00%	0.14%
FIBRAS	FIBRAS 0.30%	1.86%
Total	0.30%	1.86%
Estructurado	Estructurados 3.75%	4.33%
Total	3.75%	4.33%
Deuda Nacional	Alimentos 0.00%	0.36%
	Automotriz 0.00%	0.03%
	Banca de Desarrollo 0.00%	1.95%
	Bancario 1.02%	1.51%
	Bebidas 0.15%	0.45%
	Cemento 0.00%	0.04%
	Centros Comerciales 0.00%	0.06%
	Consumo 0.00%	0.43%
	Deuda CP 0.00%	0.01%
	Empresas Productivas del Estado 4.20%	3.25%
	Estados 0.53%	0.72%
	Europesos 4.41%	3.48%
	Grupos Industriales 1.59%	0.64%
	Infraestructura 6.67%	3.06%
	Otros 0.00%	1.01%
	Papel 0.00%	0.15%
	Serv. Financieros 0.19%	0.31%
	Telecom 2.49%	1.48%
	Transporte 0.00%	0.27%
	Vivienda 3.34%	2.00%
Total	24.61%	21.21%
Deuda Internacional	Deuda Internacional 0.32%	0.88%
Total	0.32%	0.88%
Deuda Gubernamental	BONDESD 0.11%	1.14%
	BONOS 0.40%	16.26%
	BPA182 0.00%	0.00%
	CBIC 0.00%	4.02%
	CETES 45.47%	4.19%
	REPORTO 1.26%	2.73%
	UDIBONO 13.69%	23.94%
	UMS 0.00%	1.43%
Total	60.93%	53.72%
Total	100.00%	100.00%

Evolución de Inversiones



**Considera las inversiones de todo el grupo de SIEFORES Básicas 2
Cifras al cierre de diciembre de 2016

III) Desempeño

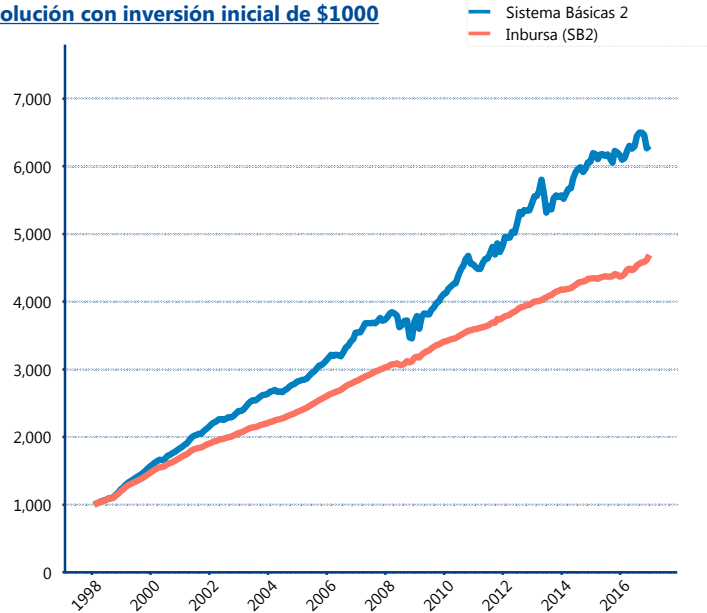
Rendimiento Bolsa

Tipo	Inbursa (SB2)	Sistema Básicas 2
1 año	7.44%	2.63%
2 años	3.97%	2.06%
3 años	3.93%	4.27%
5 años	4.48%	5.52%
Histórico	8.79%	10.42%

Indicador de Rendimiento Neto

Siefore	IRN %
SURA (SB2)	6.98%
Profuturo (SB2)	6.93%
PensionISSSTE (SB2)	6.75%
Banamex (SB2)	6.47%
Coppel (SB2)	6.09%
Principal (SB2)	5.77%
Metlife (SB2)	5.71%
Azteca (SB2)	5.55%
XXI-Banorte (SB2)	5.50%
Invercap (SB2)	5.19%
Inbursa (SB2)	4.25%
Promedio Simple	5.93 %
Promedio Ponderado	6.10 %

Evolución con inversión inicial de \$1000



Construido con el precio de la Siefore registrado en la Bolsa Mexicana de Valores

IV) Medidas de sensibilidad y riesgos

Evolución del Plazo Promedio Ponderado

